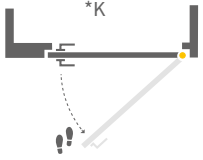
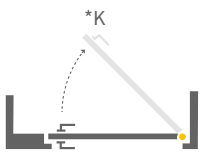
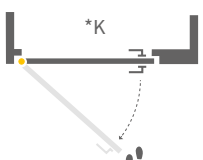
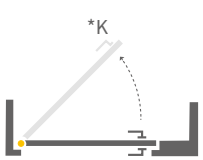


Vrij/bezet cilinder 333KV

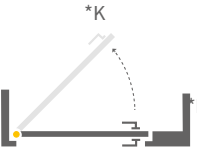


Meenemer moet bovenlangs draaien. De kant waar de meenemer naar toe wijst als de rode kleur boven staat gekeken vanaf vrij/bezet kant is de draairichting.

Bovenstaande afbeelding is 333KV1L

Cilinder type	Draairichting deur	Bij montage naar groen draaien	Bij montage naar rood draaien	Demontage
333KV1L	4 	Bij het monteren draai je de cilinder naar groen. De cilinder werkt correct.	Als de cilinder naar rood wordt gedraaid functioneert de cilinder niet. Kan wel gedemonteerd worden	Draai het rode gedeelte richting voorplaat van het slot, cilinder kan gedemonteerd worden. Nachtschoot blijft uit staan.
333KV1L	1 	*K Bij het monteren draai je de cilinder naar groen. De cilinder werkt correct.	Als de cilinder naar rood wordt gedraaid functioneert de cilinder niet. Kan wel gedemonteerd worden	Draai het rode gedeelte richting voorplaat van het slot, cilinder kan gedemonteerd worden. Nachtschoot blijft uit staan.
333KV1L	3 	Als de cilinder naar groen wordt gedraaid bij de montage zit deze vast en kan niet meer gedemonteerd worden!	Als de cilinder naar rood wordt gedraaid, dan is groen gesloten en rood open. Functie is dan niet goed, maar kan nog wel gedemonteerd worden.	Draai het rode gedeelte richting de scharnieren van de deur, cilinder kan gedemonteerd worden. Als de cilinder bij de montage naar groen is gedraaid is de cilinder niet meer te demonteren!
333KV1L	2 	Als de cilinder naar groen wordt gedraaid bij de montage zit deze vast en kan niet meer gedemonteerd worden!	Als de cilinder naar rood wordt gedraaid, dan is groen gesloten en rood open. Functie is dan niet goed, maar kan nog wel gedemonteerd worden.	Draai het rode gedeelte richting de scharnieren van de deur, cilinder kan gedemonteerd worden. Als de cilinder bij de montage naar groen is gedraaid is de cilinder niet meer te demonteren!

*K = Knopzijde

Cilinder type	Draairichting deur	Bij montage naar groen draaien	Bij montage naar rood draaien	Demontage
333KV1R	3 	Bij het monteren draai je de cilinder naar groen. De cilinder werkt correct.	Als de cilinder naar rood wordt gedraaid functioneert de cilinder niet. Kan wel gedemonteerd worden	Draai het rode gedeelte richting voorplaat van het slot, cilinder kan gedemonteerd worden. Nachtschoot blijft uit staan.
333KV1R	2 	Bij het monteren draai je de cilinder naar groen. De cilinder werkt correct.	Als de cilinder naar rood wordt gedraaid functioneert de cilinder niet. Kan wel gedemonteerd worden	Draai het rode gedeelte richting voorplaat van het slot, cilinder kan gedemonteerd worden. Nachtschoot blijft uit staan.
333KV1R	4 	Als de cilinder naar groen wordt gedraaid bij de montage zit deze vast en kan niet meer gedemonteerd worden!	Als de cilinder naar rood wordt gedraaid, dan is groen gesloten en rood open. Functie is dan niet goed, maar kan nog wel gedemonteerd worden.	Draai het rode gedeelte richting de scharnieren van de deur, cilinder kan gedemonteerd worden. Als de cilinder bij de montage naar groen is gedraaid is de cilinder niet meer te demonteren!
333KV1R	1 	Als de cilinder naar groen wordt gedraaid bij de montage zit deze vast en kan niet meer gedemonteerd worden!	Als de cilinder naar rood wordt gedraaid, dan is groen gesloten en rood open. Functie is dan niet goed, maar kan nog wel gedemonteerd worden.	Draai het rode gedeelte richting de scharnieren van de deur, cilinder kan gedemonteerd worden. Als de cilinder bij de montage naar groen is gedraaid is de cilinder niet meer te demonteren!

*K = Knopzijde